

spyrosoft

Grupa Spyrosoft

Wyniki finansowe za 1Q 2023

24 maja 2023 r.

Spyrosoft Group

© 2023

www.spyro-soft.com



Agenda

- 1 **Podsumowanie najważniejszych wydarzeń.**
- 2 **Wyniki finansowe za 1Q 2023.**
- 3 **Perspektywy.**

1. Podsumowanie najważniejszych wydarzeń

Wyniki finansowe za 1Q 2023



www.spyro-soft.com

Kluczowe fakty 1Q 2023

Przychody – realizacja powyżej założeń strategii
(+73,9% r/r)

W 1Q 2023 zdobyliśmy **18 nowych i pracowaliśmy łącznie dla 150 klientów**

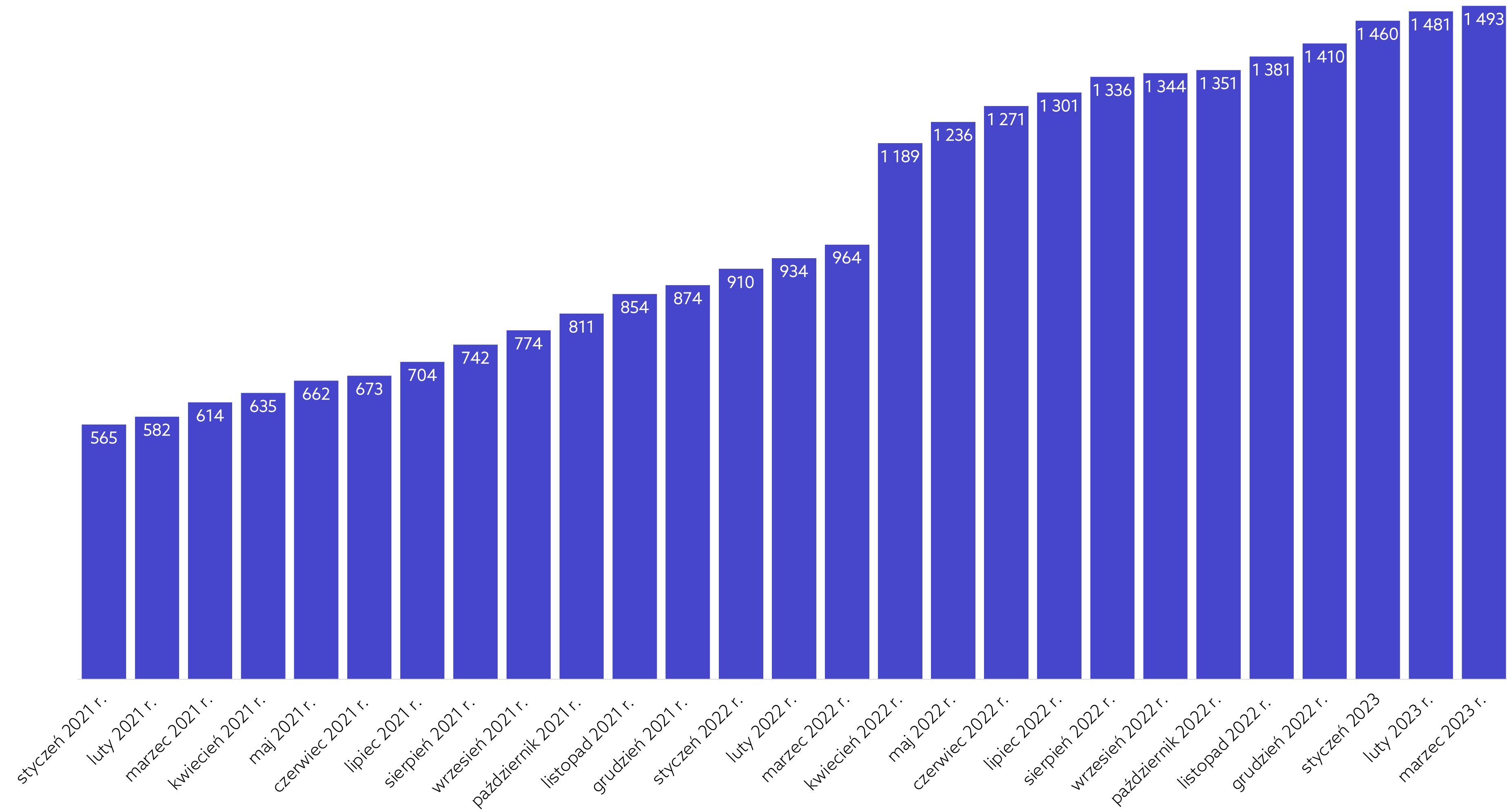
Na koniec 1Q 2023 w naszym zespole pracowało 1 493 osoby, to o 83 więcej niż na koniec 2022 r.

Otworzyliśmy nową spółkę w Grupie – **Spyrosoft Connect (platforma Salesforce)**

Działamy globalnie – **mamy 14 biur w 8 krajach na 4 kontynentach**

85% naszych przychodów pochodziło z kontraktów zawieranych z klientami zagranicznymi

Wzrost zatrudnienia



Nasze biura

Argentyna

- Buenos Aires

Chorwacja

- Zagrzeb
- Osijek

Niemcy

- Stuttgart
- Brunzwik

Indie

- Chennai

Norwegia

- Bergen

Polska

- Wrocław
- Kraków
- Warszawa
- Białystok
- Szczecin
- Łódź

Rumunia

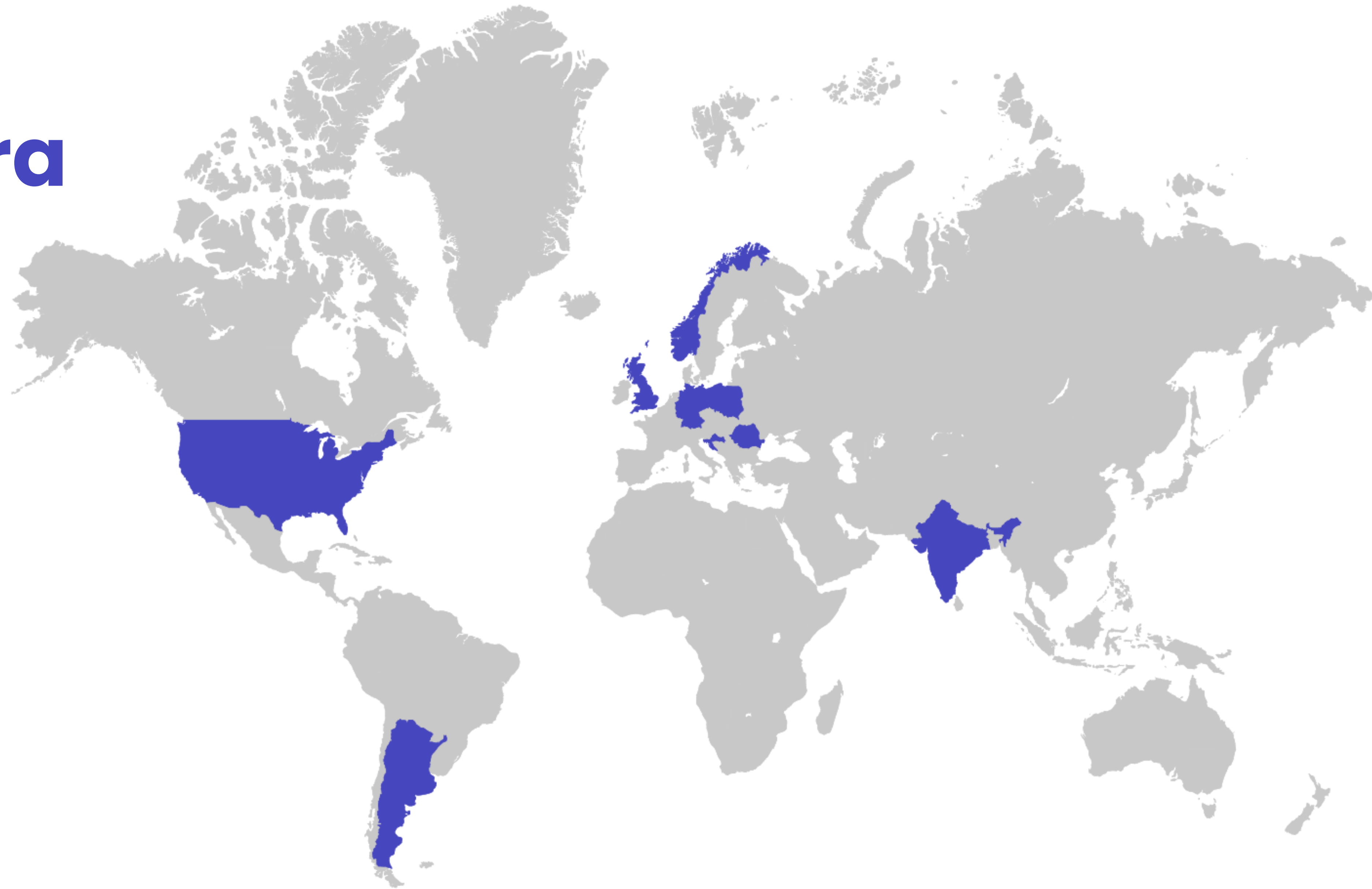
- Timisoara

UK

- Edinburgh
- Bournemouth

USA

- Ann Arbor
- Pittsburgh



Sektory biznesowe



Automotive



Employee Experience & Education



Financial Services



Geospatial Services



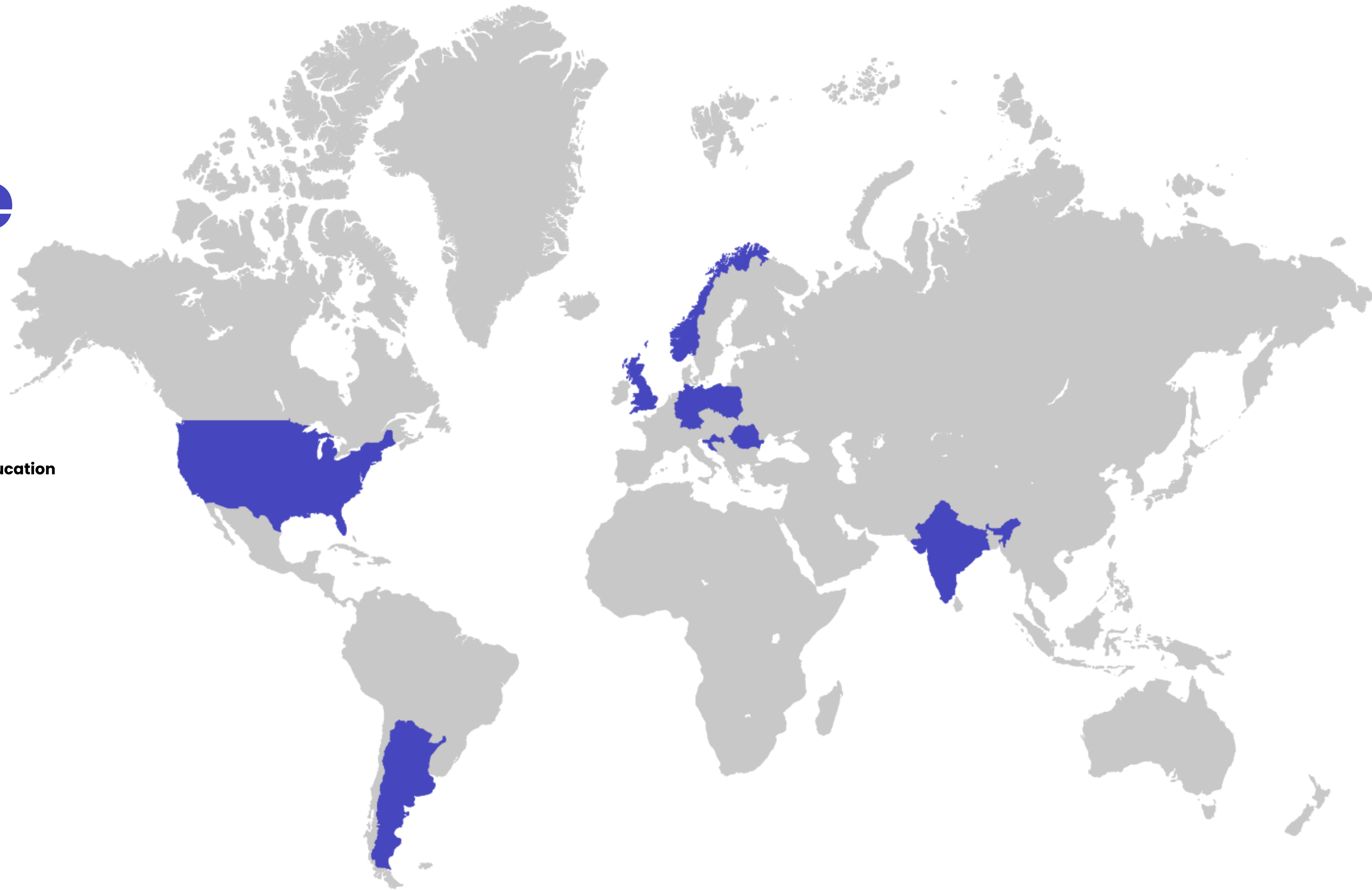
Healthcare & Life Sciences



Industry 4.0



Robotics

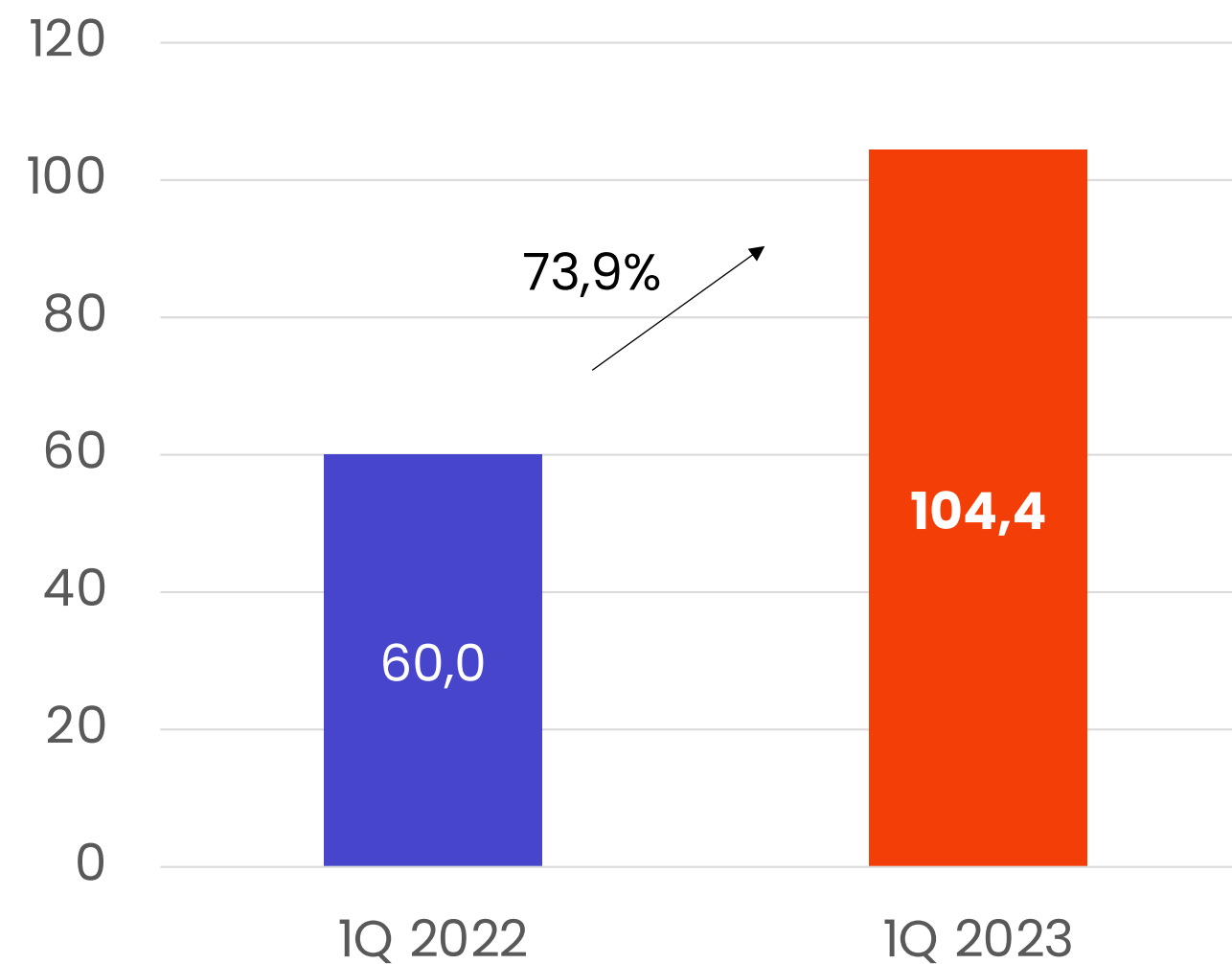


2. Wyniki finansowe za 1Q 2023



Przychody 1Q 2023 (mln zł)

**Przychody
1Q 2022 vs. 1Q 2023**



- Skonsolidowane przychody Grupy Spyrosoft w 1Q 2023 wyniosły 104,4 mln zł (+73,9% r/r). Potwierdzenie dalszego szybkiego tempo rozwoju Spółki i zwiększanie skali działalności.
- Przychody Grupy (bez BSG) za 1Q 2023 r. wyniosły 91,65 mln zł (+52,7% r/r). Szybki wzrost BSG możliwy dzięki dołączeniu do Grupy Spyrosoft – efekt synergii w obszarze sprzedaży i rekrutacji
- Przychody Grupy powyżej założenia ze „Strategii na lata 2022-2026”, które zakłada organiczny średnioroczny wzrost na poziomie 33% (od 25% do 35% rocznie).

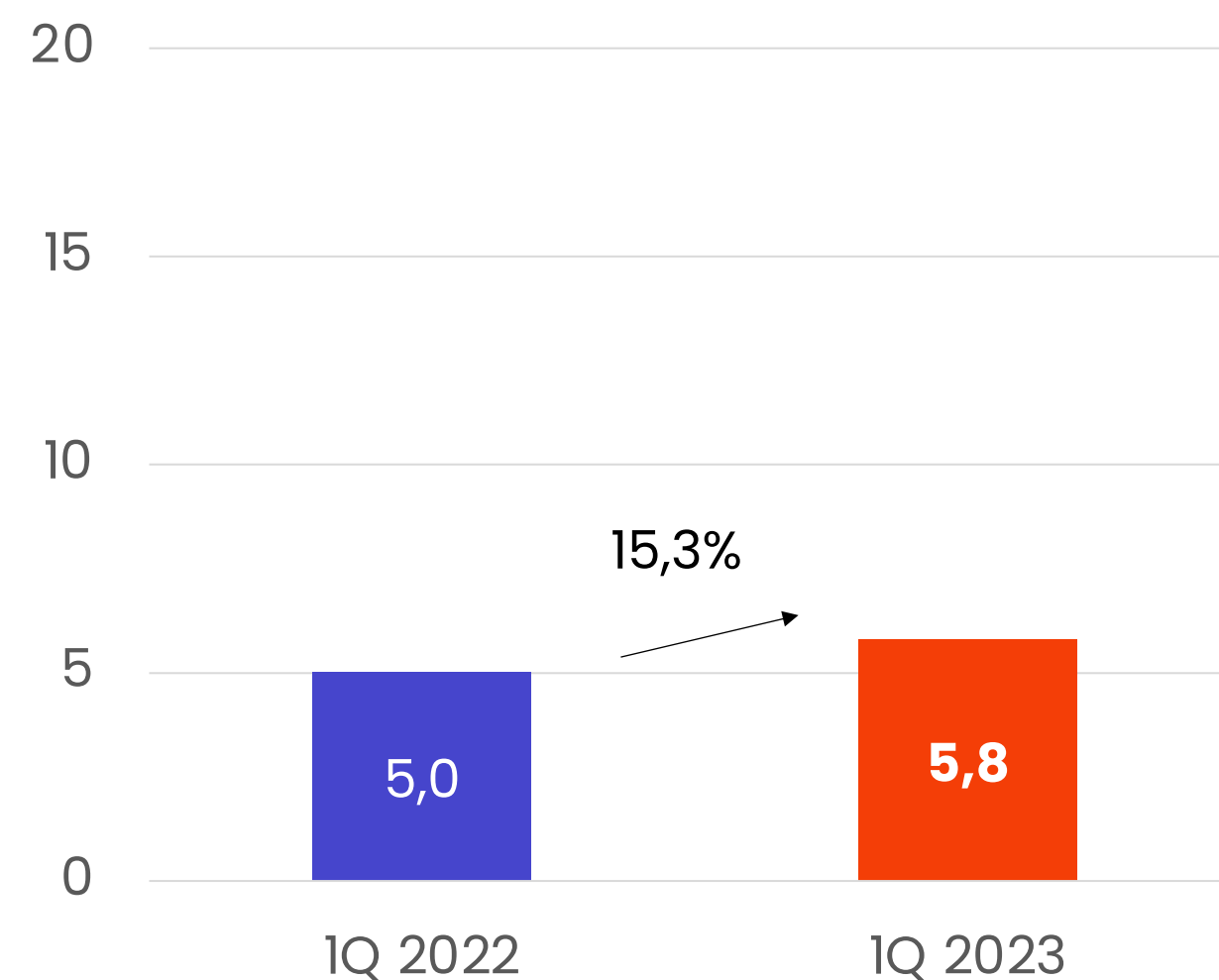
EBITDA 1Q 2023 (mln zł)



- Wynik EBITDA za 1Q 2023 wyniósł 12,7 mln zł, co oznacza wzrost o 26,8% r/r. Marża EBITDA na poziomie 12,1% wobec 16,7% w 1Q 2022.
- Wynik EBITDA Grupy (bez BSG) za 1Q 2023 wyniósł 10,1 mln zł (+0,9% r/r).
- Wpływ na osiągnięty wynik EBITDA i zysk mają rosnące koszty, traktowane jako inwestycje. Pozwalają na intensywny wzrost przychodów i skali działalności (na obecnym etapie – priorytet Grupy). Mowa m.in. o wzroście zatrudnienia, rozwoju pracowników, działaniach marketingowych i rozwoju międzynarodowych biur.
- Marża EBITDA Grupy zgodna z założeniami „Strategii na lata 2022-2026” (utrzymanie poziomu marży EBITDA w przedziale 11%-14%).

Zysk netto 1Q 2023 (mln zł)

**Zysk netto
1Q 2022 vs. 1Q 2023**

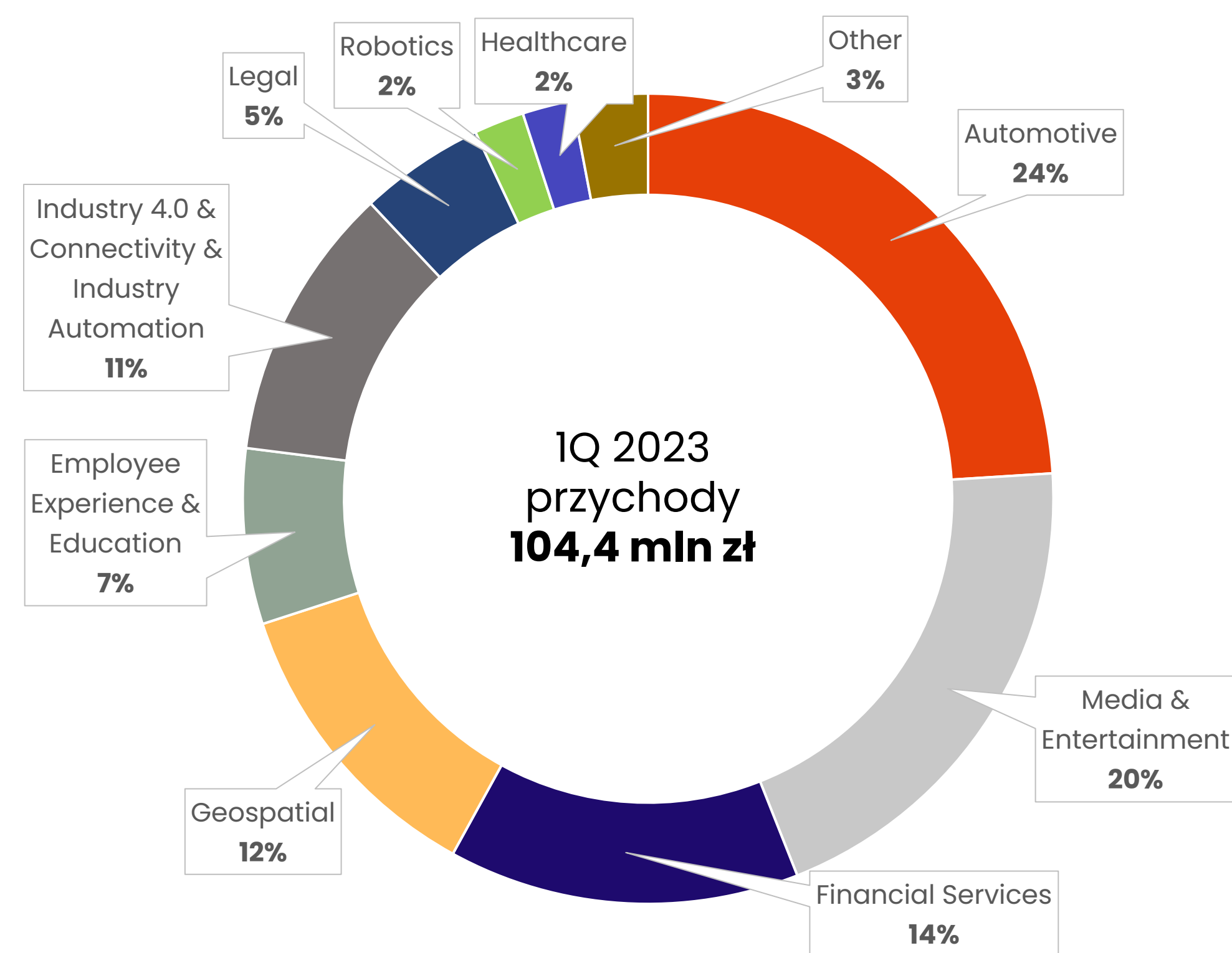
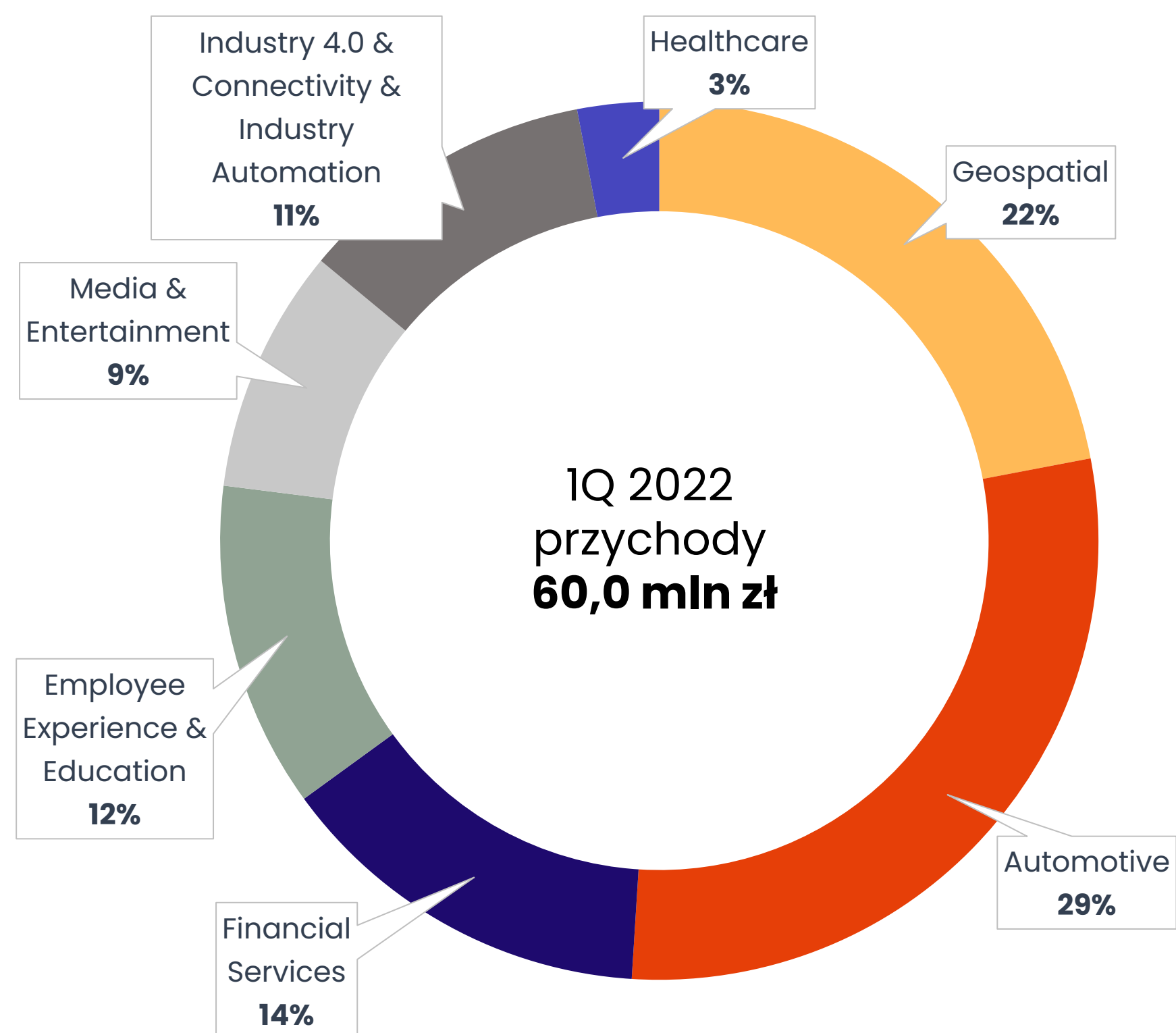


- Zysk netto Grupy za 1Q 2023 wyniósł 5,8 mln zł i był o 15,3% wyższy niż w analogicznym okresie ubiegłego roku.
- Zysk netto Grupy (bez BSG) za 1Q 2023 wyniósł 4,54 mln zł (-9,6% r/r).
- Wpływ na zysk netto miały m.in. większe koszty finansowe (1,3 mln zł), związane głównie z obsługą zadłużenia, zaciągniętego na inwestycję w BSG.

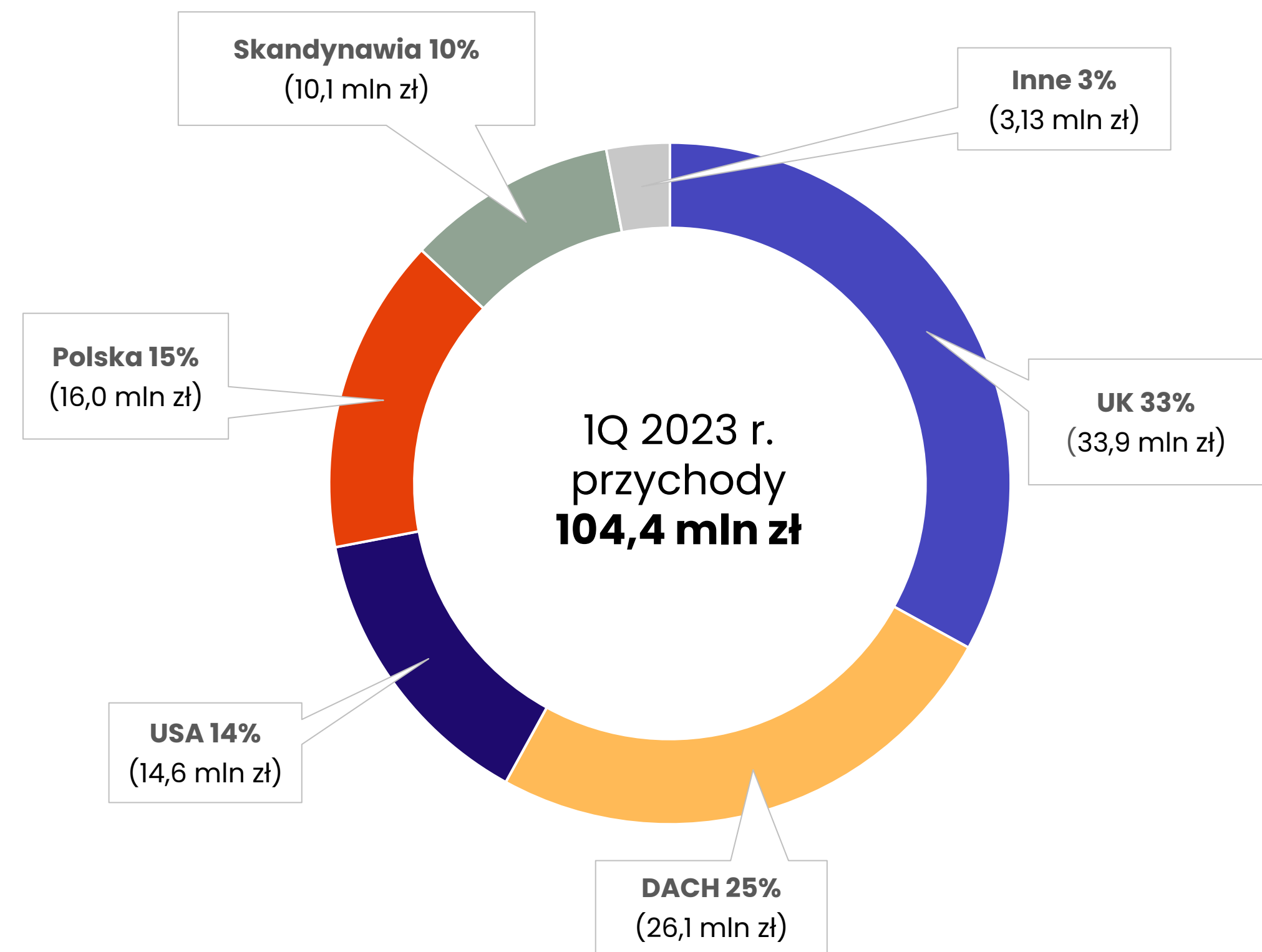
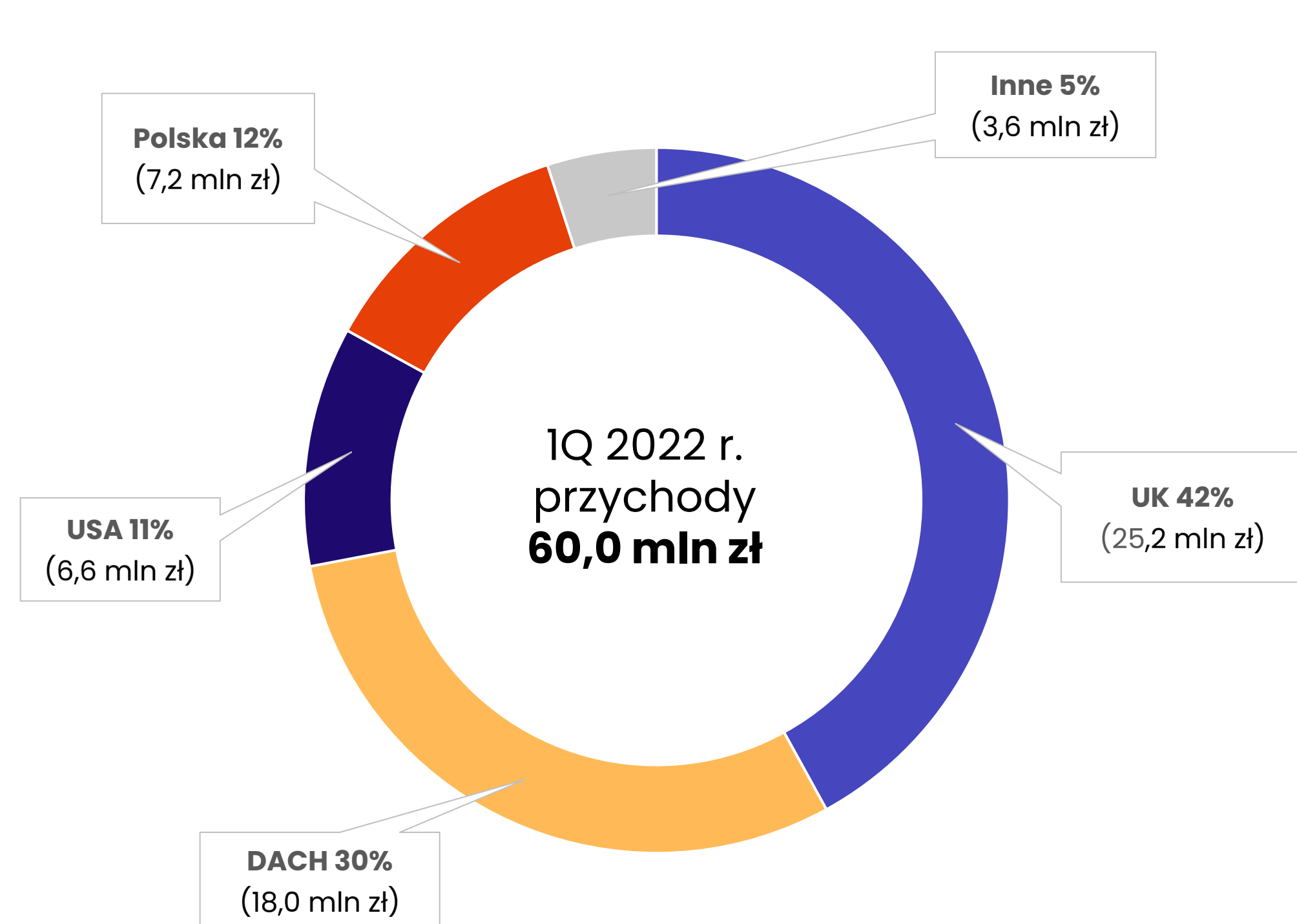
Rachunek wyników

Rachunek wyników (mln zł)	1Q 2022	1Q 2023	Zmiana % r/r
Przychody netto ze sprzedaży produktów i usług	60,0	104,4	73,9%
Koszty sprzedanych produktów, towarów i materiałów	38,2	68,5	79,3%
Zysk brutto ze sprzedaży	21,8	35,9	64,5%
Koszty ogólnego zarządu	13,7	25,8	88,7%
EBITDA	10,0	12,7	26,8%
Zysk z działalności operacyjnej (EBIT)	8,0	10,2	26,9%
Przychody finansowe	0,7	0,3	-48,5%
Koszty finansowe	0,2	1,3	504,5%
Zysk brutto	8,5	9,2	8,6%
Podatek dochodowy	1,9	1,5	-23,7%
Zyski mniejszości	1,6	2,0	26,5%
Zysk netto	5,0	5,8	15,3%

Struktura przychodów – dywersyfikacja branżowa



Struktura przychodów – dywersyfikacja geograficzna



Bliska grupa porównawcza

	DATA KOŃCA KWARTAŁU	DATA RAPORTOWANIA	WYNIKI 1Q23			PROGNOZY 2Q23		PROGNOZY 2023		
			WZROST PRZYCHODÓW RDR	WZROST ZYSKU OPERACYJNEGO RDR	WZROST EPS RDR	WZROST PRZYCHODÓW RDR	WZROST EPS RDR	WZROST PRZYCHODÓW RDR	WZROST ZYSKU OPERACYJNEGO RDR	WZROST EPS RDR
EPAM Systems	31/03/2023	05/05/2023	3%	-6%	-1%	1%	2%	3%	-3%	16%
Globant	31/03/2023	18/05/2023	18%	6%	8%	16%	9%	17%	14%	12%
Endava	31/03/2023	23/05/2023	20%	14%	3%	17%	-19%	24%	16%	6%
Grid Dynamics	31/03/2023	04/05/2023	12%	-5%	-20%	0%	N/A	5%	-18%	N/A
Progress Software	28/02/2023	28/03/2023	12%	23%	23%	14%	-13%	12%	9%	0%
Średnia			13%	6%	3%	9%	-5%	12%	3%	9%

- Średnio w 1Q23 przychody wzrosły o 13%, a zysk netto na akcje wzrósł o 3% (w tym prognozy dla Endavy, która raportuje też 23 maja).
- W 2Q23 spółki/rynek spodziewa się spowolnienia tempa wzrostu przychodów do 9% i spadku zysku na akcje o 5%.
- W całym 2023 roku spółki/rynek spodziewa się wzrostu przychodów o 12% i wzrostu zysku na akcje o 9%.
- Praktycznie każda z tych spółek dokonała kilku przejęć w ostatnich 12 m-cach. Tempo wzrostu organicznego jest zatem niższe.
- Podsumowując: rynek spodziewa się kontynuacji spowolnienia w branży *custom software development* w 2Q23 i niewielkiej poprawy tempa wzrostu w 2H23 .

Prognoza spółki

Konsensus analityków

3. Perspektywy



Perspektywy na 2023 r.

- Zarząd Grupy Spyrosoft podtrzymuje założenia przedstawione w „Strategii na lata 2022–2026”. Aktualna jest również ocena sytuacji rynkowej przedstawiona przy okazji wyników za 2022 r.:
 - Globalne spowolnienie gospodarcze wpływa hamująco na tempo digitalizacji przedsiębiorstw i tym samym na tempo wzrostu popytu na usługi IT.
 - Mimo to, perspektywa Grupy Spyrosoft na rozwój biznesu na głównych rynkach obsługiwanych przez Grupę pozostaje stabilna.
 - Perspektywy w ujęciu branżowym: automotive, przemysł i sektor informacji geoprzestrzennych oraz branża medyczna rozwijają się stabilnie. Obserwujemy nieznaczne spowolnienie w obszarze sektora usług finansowych oraz w segmencie mediowym
 - Spodziewane pozytywne zjawiska dla działalności Grupy: zwiększona dostępność specjalistów na rynku pracy, wyhamowanie tempa wzrostu wynagrodzeń, spadek dobrowolnej rotacji.
- Przyglądając się perspektywom biznesowym na kolejne kwartały 2023 roku, przy uwzględnieniu czynników makroekonomicznych oddziałujących na branżę IT, Grupa spodziewa się, że zarówno tempo wzrostów przychodów jak i marża EBITDA znajdą się w dolnych zakresach założeń przedstawionych w „Strategii na lata 2022 – 2026”.

Dziękujemy za uwagę

Kontakt do naszego IR-u:



Joanna Brewińska, NBS Communications



+48 502 255 415



spyrosoft@nbs.com.pl



www.spyro-soft.com

Zastrzeżenie prawne

"Niniejsza prezentacja została przygotowana przez spółkę Spyrosoft S.A. ("Spółka"). Dane i informacje zawarte w prezentacji nie przedstawiają pełnej ani spójnej analizy finansowej, prognozy ani szacunku wyników i służą wyłącznie celom informacyjnym. Informacje zawarte w niniejszej Prezentacji niewynikające wprost z raportów okresowych publikowanych przez spółki wchodzące w skład Grupy Kapitałowej Spyrosoft S.A. nie były poddane niezależnej weryfikacji, w związku z czym nie ma gwarancji, że są one wyczerpujące i w pełni odzwierciedlają stan rzeczywisty. Szczegółowy opis działalności i stanu finansowego został przedstawiony w raportach bieżących i okresowych przedstawianych przez Spyrosoft S.A. Wszelkie stwierdzenia, inne niż odnoszące się do faktów historycznych, zawarte w niniejszej prezentacji, w tym między innymi stwierdzenia dotyczące sytuacji finansowej, strategii biznesowej, planów i celów kierownictwa dotyczących przyszłej działalności (w tym planów rozwoju i celów dotyczących produktów i usług Grupy) są stwierdzeniami odnoszącymi się do przyszłości. Spółka zastrzega, że stwierdzenia dotyczące przyszłości nie stanowią gwarancji co do przyszłych wyników, a jej faktyczna sytuacja finansowa, strategia biznesowa, plany i cele kierownictwa dotyczące przyszłej działalności mogą istotnie różnić się od przedstawionych lub zasugerowanych w takich stwierdzeniach zawartych w niniejszej Prezentacji, a wyniki lub wydarzenia mogą nie stanowić żadnej wskazówki co do wyników lub zdarzeń w następnych okresach. Oczekiwania Zarządu oparte są bowiem na bieżącej wiedzy, świadomości lub poglądach Zarządu Spółki i są zależne od szeregu czynników, które mogą spowodować, iż faktycznie osiągnięte w przyszłości wyniki będą w sposób istotny różnić się od twierdzeń zawartych w niniejszym dokumencie. Ani Spółka, podmioty zależne lub przedstawiciele nie ponoszą żadnej odpowiedzialności z jakiegokolwiek powodu wynikającego z dowolnego wykorzystania niniejszej prezentacji. Ponadto żadne informacje zawarte w niniejszej prezentacji nie stanowią zobowiązania ani oświadczenia ze strony Spółki, jej podmiotów zależnych lub przedstawicieli. Spółka zastrzega sobie prawo zmiany danych i informacji w wybranym przez siebie terminie, bez konieczności uprzedniego powiadomienia. Prezentacja nie była poddana weryfikacji przez niezależnego audytora. Spółka zaleca pomoc ze strony wyspecjalizowanych podmiotów zajmujących się doradztwem inwestycyjnym w przypadku zainteresowania inwestycją w jakiegokolwiek papierze wartościowe Spółki".