



# spyrosoft

Najszybciej rosnąca spółka technologiczna w Europie

14 lutego 2022 r.



A large, red, abstract, rounded triangular shape pointing to the right, containing the word 'AGENDA' in white capital letters.

# AGENDA

1. O nas.
2. Podsumowanie 4Q 2021.
3. Wyniki finansowe.

O nas

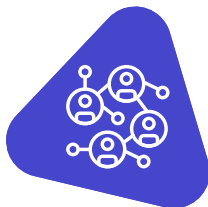




## Kluczowe fakty



Najszybciej rozwijająca się firma technologiczna w Europie.  
**1 miejsce w rankingu *Financial Times* w kategorii firm technologicznych**



Pracujemy obecnie dla **91 klientów** z 7 branż



Działamy **globalnie** – mamy 14 biur w 7 krajach na 4 kontynentach



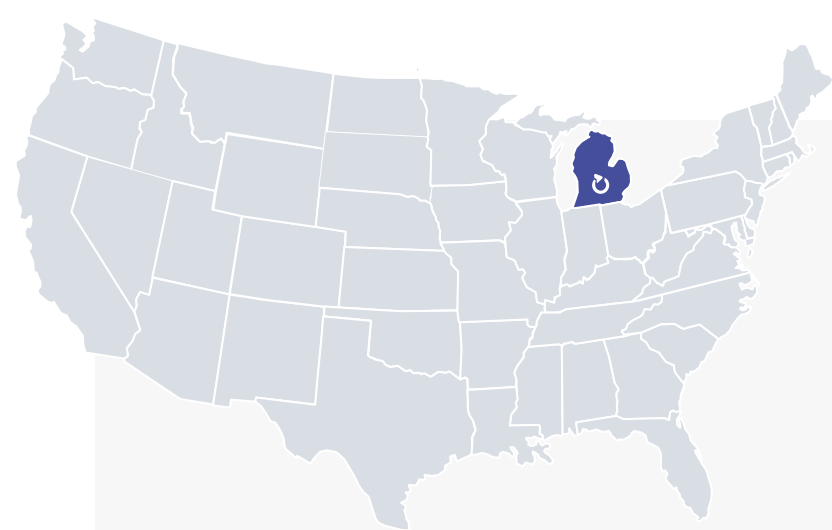
**173,8 mln zł** (+54% r/r) przychodów i **17,0 mln zł** (+37% r/r) zysku netto w 2021 r



Jesteśmy notowani na **NewConnect**. Planujemy wejście na rynek główny GPW



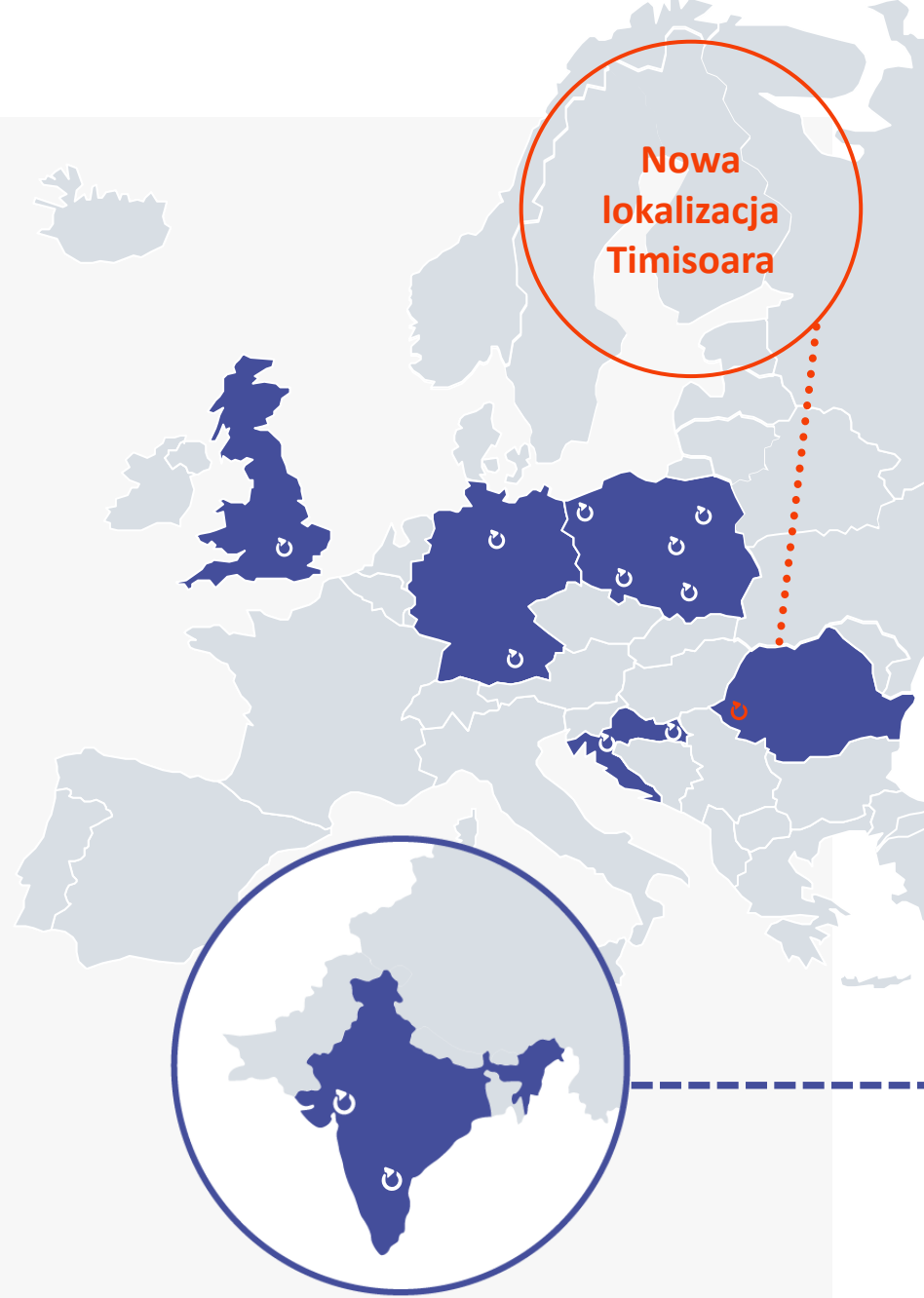
Nasz zespół liczy już **874 osoby** (stan na koniec grudnia 2021 r.). Naszą siłą jest też **doświadczona kadra menedżerska**



**Nowa lokalizacja Buenos Aires**



- USA, Ann Arbor
- ARG, Buenos Aires
- UK, Bournemouth
- DE, Brunzswik
- DE, Monachium
- CRO, Zagrzeb
- CRO, Osijek
- RO, Timisoara
- IND, Chennai
- PL, Wrocław
- PL, Kraków
- PL, Białystok
- PL, Warszawa
- PL, Szczecin



# Podsumowanie 4Q 2021

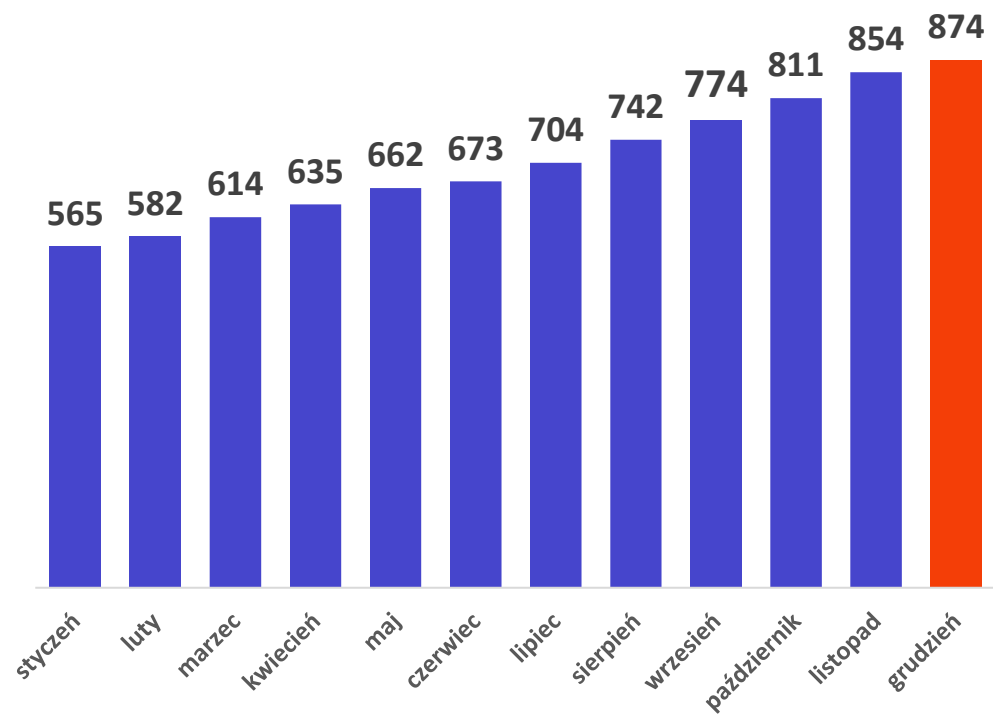


## Podsumowanie 4Q 2021 i perspektywa na 1Q 2022

- ▶ **Stale rosnąca baza klientów** (15 nowych klientów w 4Q 2021), aktualnie pracujemy dla 91 klientów
- ▶ **Planowane dalsze inwestycje w tworzenie kolejnych spółek i nowe lokalizacje** – w 4Q 2021 uruchomiono biuro w Buenos Aires (Argentyna)
- ▶ **Planowane rozszerzanie oferty o nowe obszary technologiczne** m.in. eCommerce, Customer Support – w 4Q 2021 dołączono usługi związane z cyberbezpieczeństwem, pozyskano 2 nowych klientów z tego obszaru.
- ▶ **Wzrost liczby współpracowników** (100 osób w 4Q 2021).
- ▶ **Cel: 850 współpracowników na koniec 2021 r. ZREALIZOWANY!** Na koniec grudnia 2021 r. spółka współpracowała z 874 osobami.
- ▶ Tempo zatrudnienia: średnia miesięczna 40 osób (w styczniu 2022 – 36 osób)
- ▶ **Planowany debiut na GPW w pierwszym kwartale 2022 r.**
- ▶ W połowie stycznia 2022 r. zarząd rozpoczął **rozmowy na temat przejęcia pakietu kontrolnego** w firmie oferującej rozwiązania programistyczne.



## Wzrost zatrudnienia w Grupie Spyrosoft



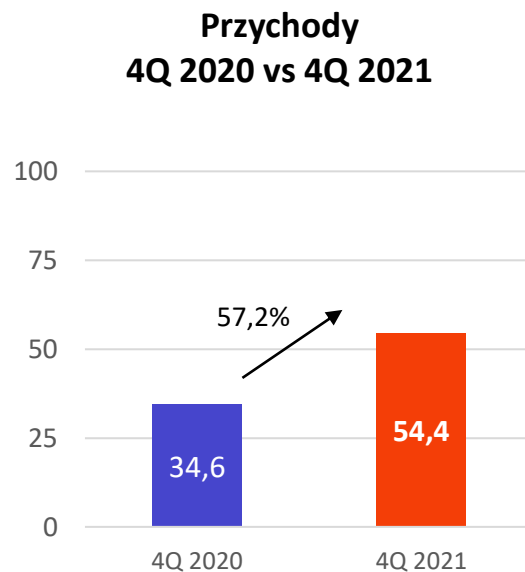
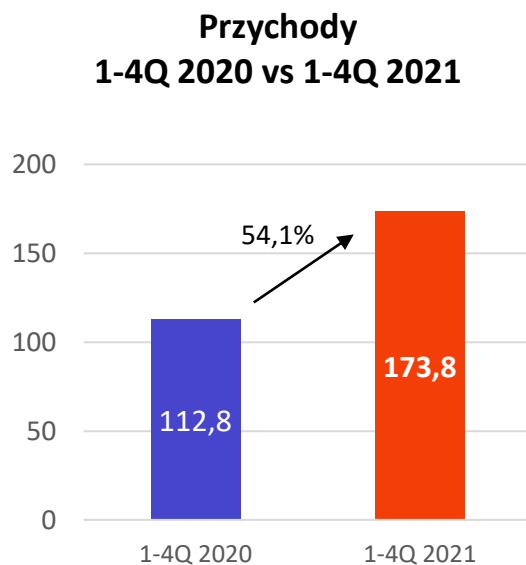


## Wyniki finansowe za 4Q 2021





## Przychody (mln zł)



Stabilny wzrost przychodów Grupy to efekt utrzymującego się na wysokim poziomie zapotrzebowania na usługi IT oraz stale powiększającego się portfela klientów.

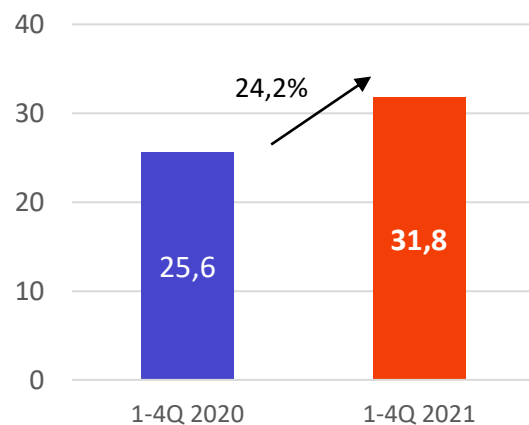
Nowi klienci napływają ze wszystkich sektorów: automotive, przemysł 4.0, medyczny, finanse, media i rozrywka oraz dane geoprzestrzenne. W 4Q 2021 minionego roku spółka rozpoczęła realizację ponad 60 nowych projektów dla nowych i obecnych już klientów.



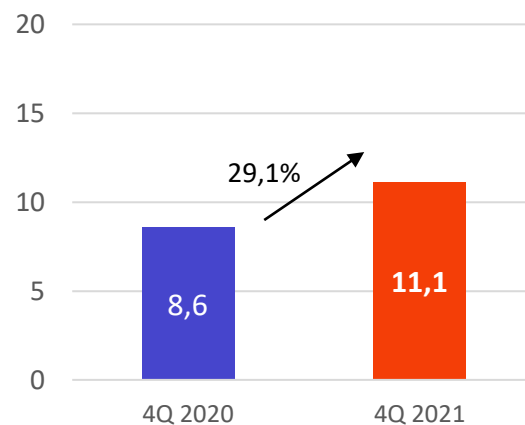


## EBITDA (mln zł)

**EBITDA**  
1-4Q 2020 vs 1-3Q 2021



**EBITDA**  
4Q 2020 vs 4Q 2021



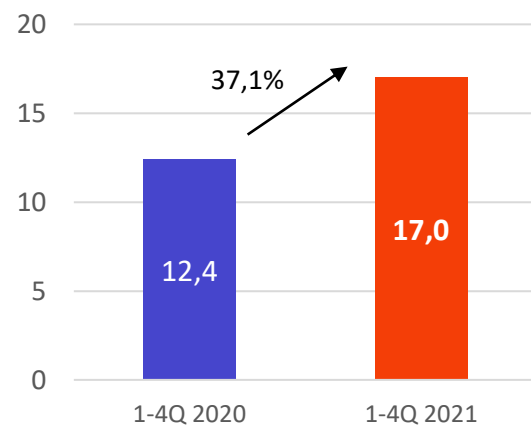
W czwartym kwartale 2021 roku EBITDA wzrosła o 29,1 % w porównaniu do tego samego okresu w roku 2020, zaś narastająco za cały rok 2021 jest ona wyższa o 24,2% w stosunku do roku poprzedniego.



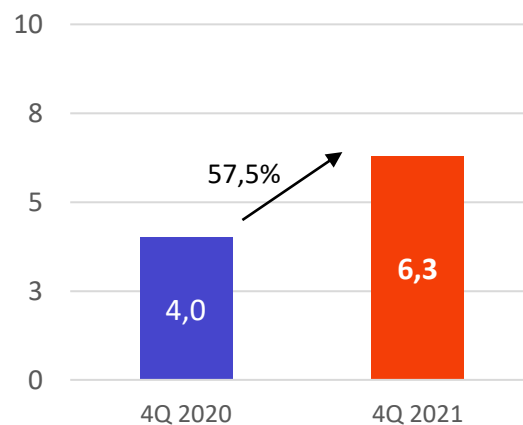


## Zysk netto (mln zł)

Zysk netto  
1-4Q 2020 vs 1-4Q 2021



Zysk netto  
4Q 2020 vs 4Q 2021



Wzrost zysku netto Grupy to efekt m.in. utrzymującego się na wysokim poziomie zapotrzebowania na usługi IT oraz stale powiększającego się portfela klientów.

Wzrost ten spowodowany jest także wzrostem stawek dla klientów, który firma planuje kontynuować także w 2022 r.





## Rachunek wyników

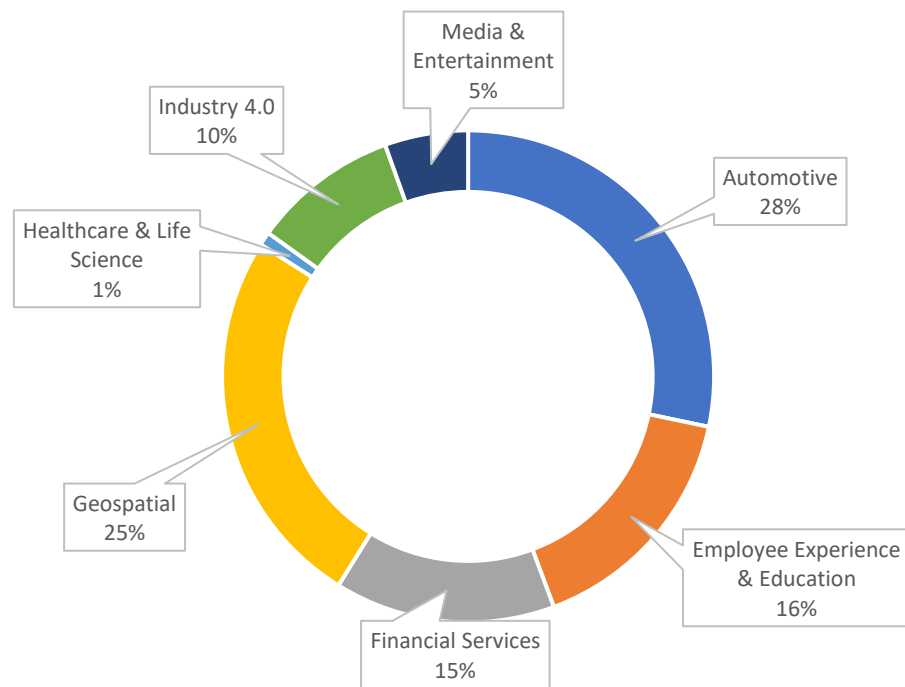
Rachunek wyników (mln zł)	2020	2021	4Q 2020	4Q 2021
Przychody netto ze sprzedaży produktów i usług	<b>112,76</b>	<b>173,84</b>	<b>34,63</b>	<b>54,36</b>
Koszty sprzedanych produktów, towarów i materiałów	70,31	115,70	20,44	31,88
Zysk brutto ze sprzedaży	42,45	58,14	14,19	22,48
Koszty ogólnego zarządu	21,46	32,49	6,24	12,72
EBITDA	<b>25,52</b>	<b>31,79</b>	<b>8,6</b>	<b>11,1</b>
Zysk z działalności operacyjnej (EBIT)	20,22	25,68	7,29	9,48
Przychody finansowe	0,01	0,69	0,07	0,56
Koszty finansowe	1,46	1,04	0,44	0,28
Zysk brutto	19,45	26,02	7,07	9,99
Podatek dochodowy	3,73	5,31	1,43	2,12
Zyski mniejszości	3,35	3,71	1,69	1,52
Zysk netto	<b>12,37</b>	<b>17,00</b>	<b>3,95</b>	<b>6,34</b>

Rachunek wyników (mln zł)	2020	2021	4Q 2020	4Q 2021
<i>Przychody netto ze sprzedaży produktów i usług</i>	<b>112,76</b>	<b>173,84</b>	<b>34,63</b>	<b>54,36</b>
<i>Koszty sprzedanych produktów, towarów i materiałów</i>	70,31	119,3	20,44	35,48
<i>Zysk brutto ze sprzedaży</i>	42,45	54,54	14,19	18,88
<i>Koszty ogólnego zarządu</i>	21,46	28,89	6,24	9,12

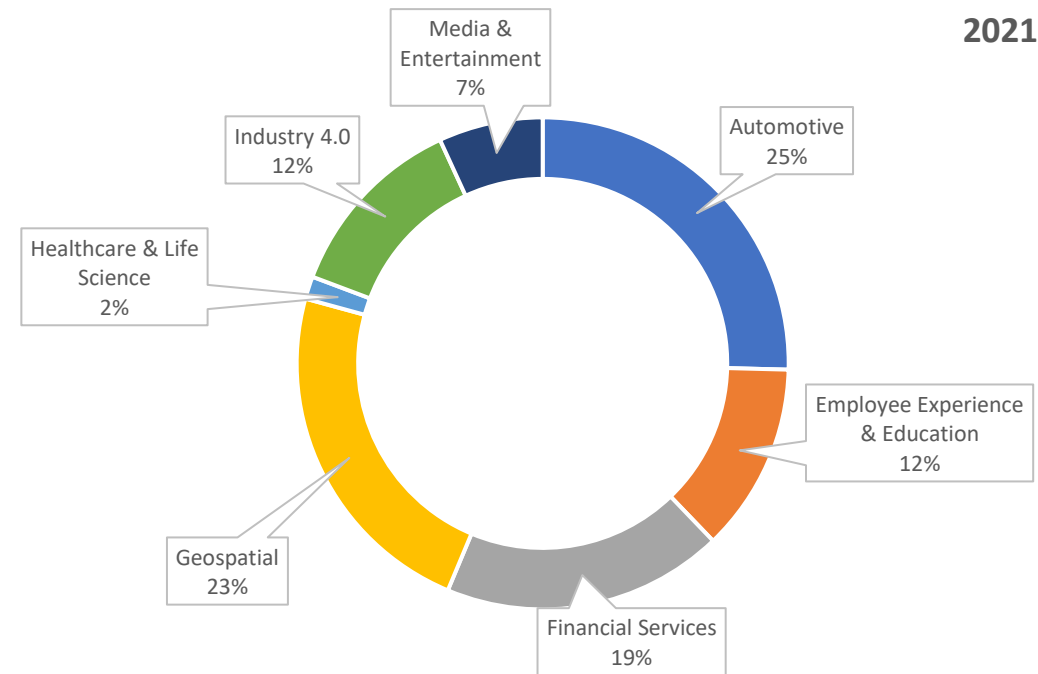




# Struktura przychodów



2020

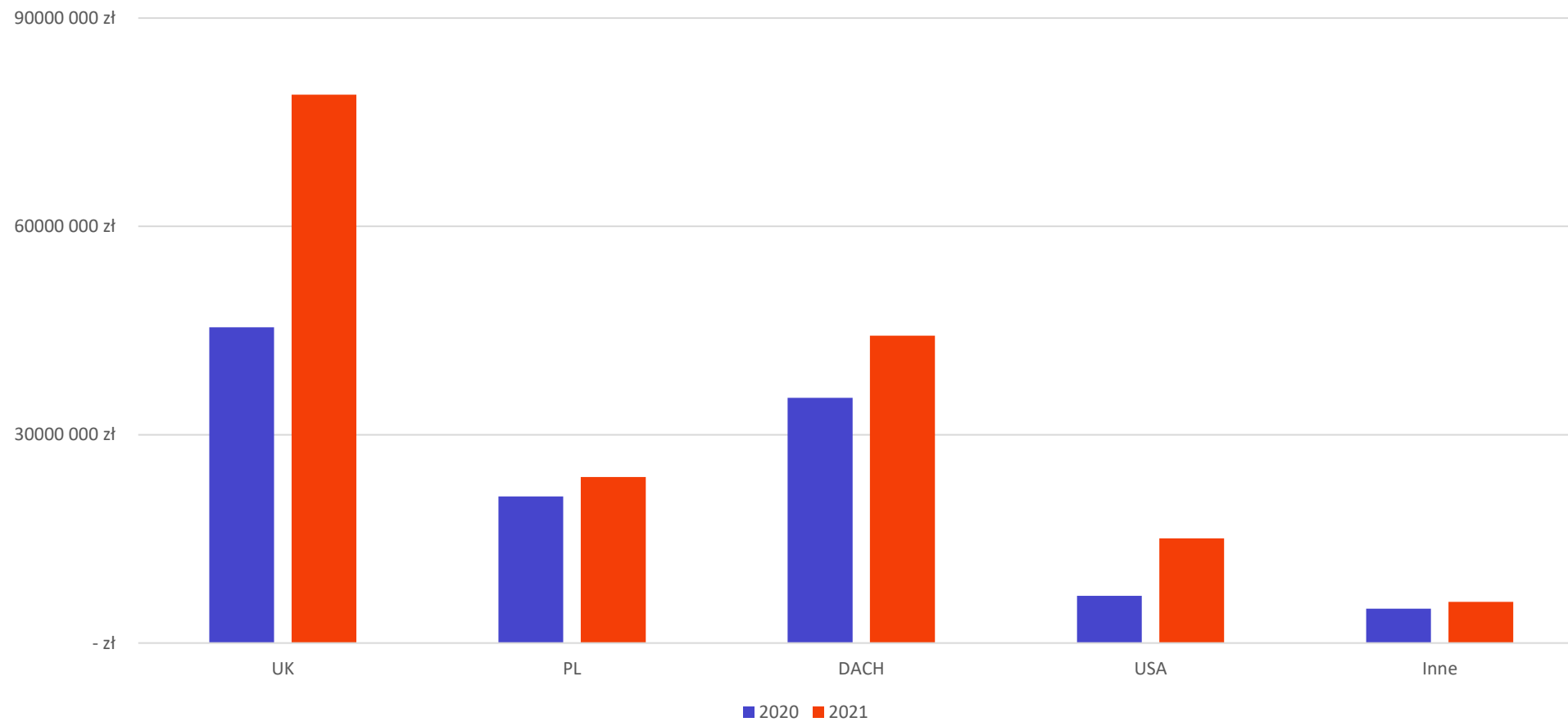


2021





## Struktura przychodów



# spyrosoft

Kontakt IR:

Emilia Sękowska

Tel.: 508 339 875

E-mail: [ese@spyro-soft.com](mailto:ese@spyro-soft.com)

Marcin Goćłowski

Tel.: 601 289 379

E-mail: [mgoclowski@nbs.com.pl](mailto:mgoclowski@nbs.com.pl)

